



# R A P O R T

*privind rezultatul monitorizării pieței produselor petroliere  
a Republicii Moldova pentru trimestrul I al anului 2022*

## I. Licențierea

**Tabel 1.1.** Numărul titularilor de licență și a stațiilor de alimentare certificate care și-au desfășurat activitatea pe piața produselor petroliere la situația din 31.03.2022:

Nr d/o	Genurile de activitate	Numărul titularilor de licență	Numărul copiilor autentificate de pe licență, eliberate titularilor de licență pentru fiecare stație de alimentare
1	Importul și comercializarea cu ridicata a benzinei și motorinei	22	-
2	Importul și comercializarea cu ridicata a gazului lichefiat	12	-
3	Comercializarea cu amănuntul a benzinei și motorinei la stațiile de alimentare	88	664
4	Comercializarea cu amănuntul a gazului lichefiat la stațiile de alimentare	75	553
<b>Total</b>		<b>197</b>	<b>1217</b>

Sursa: Registrul de licențiere al ANRE

În scopul realizării funcției de licențiere, pe parcursul primului trimestru al anului 2022, ANRE a eliberat în total 16 licențe pentru activitățile pe piața produselor petroliere, inclusiv 13 licențe fiind prelungite pentru activitățile în domeniu pentru următorii 5 ani.

**Tabel 1.2.** Numărul stațiilor de alimentare cu produse petroliere certificate pe piața produselor petroliere la situația din 31.03.2022:

Nr d/o	Tipul stației de alimentare	Numărul
1	Stații de comercializare a benzinei și motorinei (SAC)	152
2	Stații de comercializare a gazului lichefiat (SAAG)	41
3	Stații de comercializare a benzinei/motorinei și a gazului lichefiat (MIXTĂ)	512
<b>Total</b>		<b>705</b>

Sursa: Registrul de licențiere al ANRE

## II. Importul

Piața produselor petroliere din Republica Moldova este asigurată din importul acestora de la principalii furnizori din regiune. În trimestrul I al anului 2022, cantitatea totală importată de produse petroliere a constituit 211 694,196 tone, din care motorină 155 017,46 tone, benzină 43 909,102 tone și gaz lichefiat 12 767,63 tone.

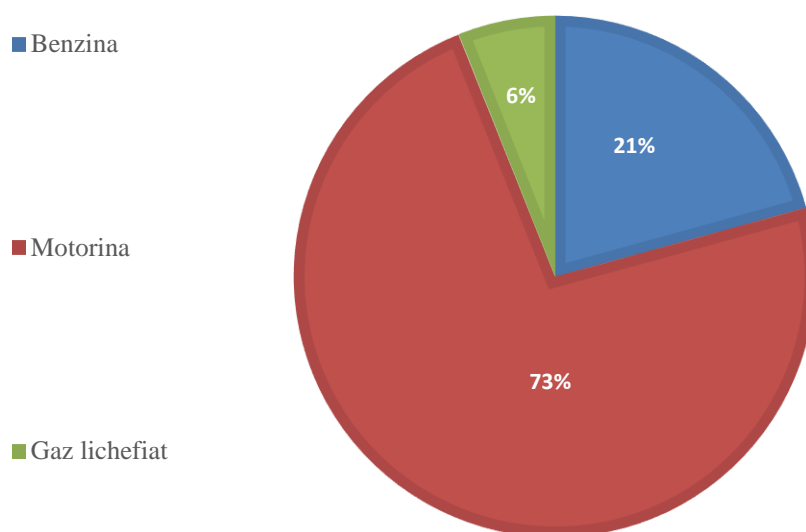
**Tabel 2.1.** Cantitățile de produse petroliere importate în trimestrul I al anului 2022

Tipul produselor petroliere	Cantitate (tone)	Cota parte (%)
Benzină	43 909,10	20,74
Motorină	155 017,46	73,23
Gaz lichefiat	12 767,63	6,03
<b>Total produse petroliere</b>	<b>211 694,20</b>	<b>100</b>

**Sursa:** Datele statistice ale ANRE în baza rapoartelor prezentate de companiile licențiate și importurilor înregistrate de Serviciul Vamal

Ponderea fiecărui tip de produs petrolier din totalul volumului importat în primul trimestru al anului 2020 este reprezentată în următorul grafic:

**Graficul 2.1:** Importul carburanților pentru primul trimestru al anului 2022:



**Sursa:** Datele statistice ale ANRE în baza rapoartelor prezentate de companiile licențiate și importurilor înregistrate de Serviciul Vamal

## III. Originea de Import

România reprezintă principalul furnizor de produse petroliere deținând din totalul importat o cotă de 100% la benzină și 64,5% la motorină. Această tendință se explică prin prezența pe piața autohtonă a companiilor petroliere care dețin rafinării proprii în statul

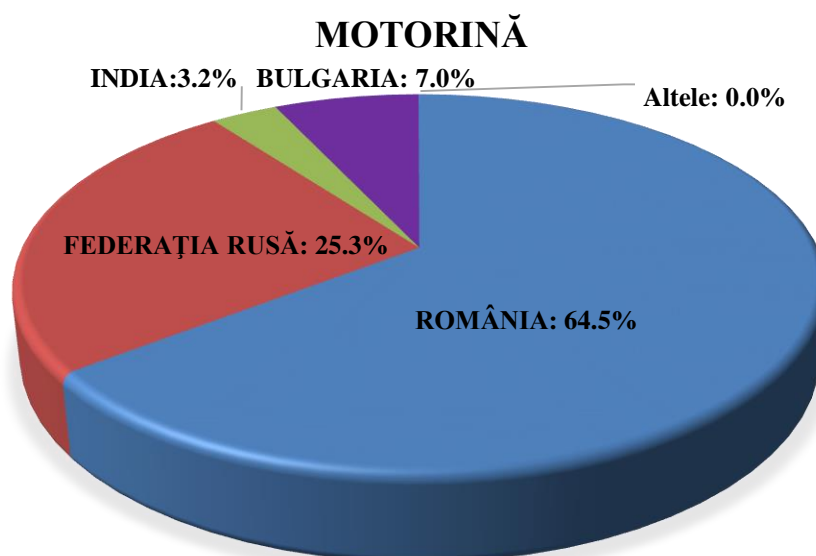
vecin și distanța mică care permite importul pe cale rutieră la costuri relativ mici. Din celelalte țări furnizoare de produse petroliere principale, pentru primul trimestru al anului 2022 pot fi menționate: Federația Rusă cu 25,3 %, Bulgaria cu 7,0 % și India cu 3,2 %. Totodată, în cantități nesemnificative motorina a fost importată din Grecia și Turcia, care în graficul următor sunt reprezentate cu specificația „Altele: 0,0%”.

**Graficul 3.1.** Distribuția în funcție de țara de origine a benzinei importate în trimestrul I al anului 2022:



**Sursa:** Datele statistice ale ANRE determinate în baza importurilor înregistrate de Serviciul Vamal

**Graficul 3.2.** Distribuția în funcție de țara de origine a motorinei importate în trimestrul I al anului 2022:

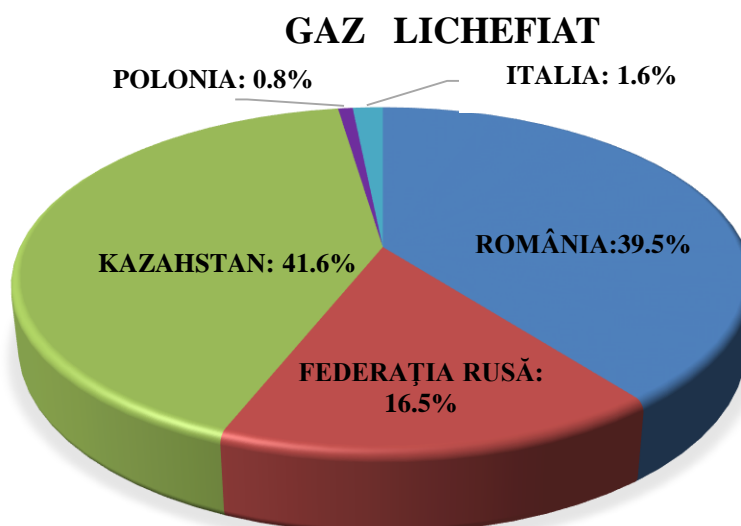


**Sursa:** Datele statistice ale ANRE determinate în baza importurilor înregistrate de Serviciul Vamal

Importurile de gaz lichefiat au fost efectuate din cinci țări: Kazahstan, România, Federația Rusă, Italia și Polonia. Poziția liderului în cazul importului gazului lichefiat a fost

ocupată de Kazahstan cu cota de 41,6 %, fiind urmată de România cu 39,5% și Federația Rusă cu 16,5%.

**Graficul 3.3.** Distribuția în funcție de țara de origine a gazului lichefiat importat în trimestrul I al anului 2022:

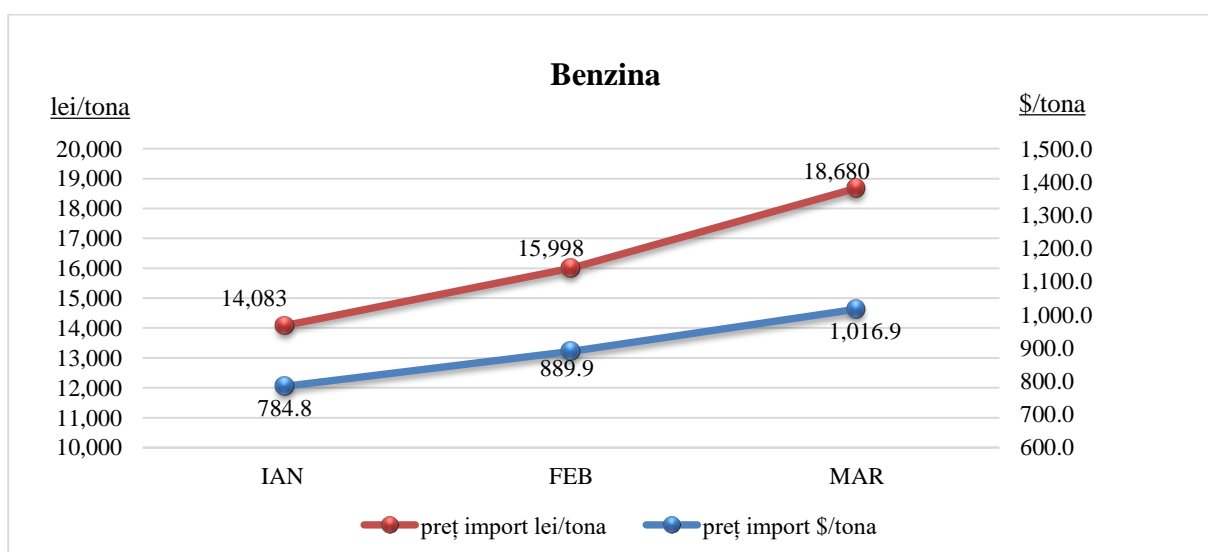


**Sursa:** Datele statistice ale ANRE determinate în baza importurilor înregistrate de Serviciul Vamal

## IV. Prețul de import

În graficele de mai jos sunt reflectate prețurile medii de import exprimate în dolari SUA și în monedă națională (fără TVA).

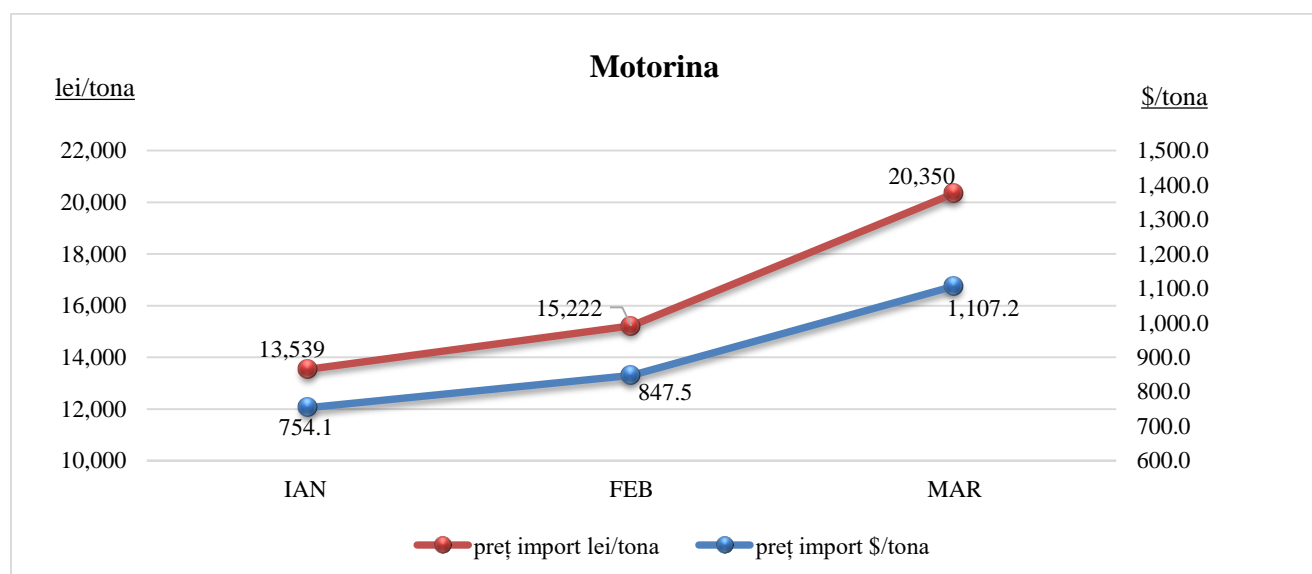
**Graficul 4.1.** Prețul mediu de import al benzinei, pentru trimestrul I al anului 2022:



**Sursa:** Datele statistice ale ANRE determinate în baza importurilor înregistrate de Serviciul Vamal

În luna ianuarie a anului curent, prețul mediu de import al unei tone de benzină a fost de 784,8 dolari SUA/tona, care în martie a atins o creștere de 1 016,9 dolari SUA/tona sau cu 29,57 %, iar în lei moldovenești prețul mediu de procurare la finele primului trimestru al anului 2022 a crescut cu 32,64%.

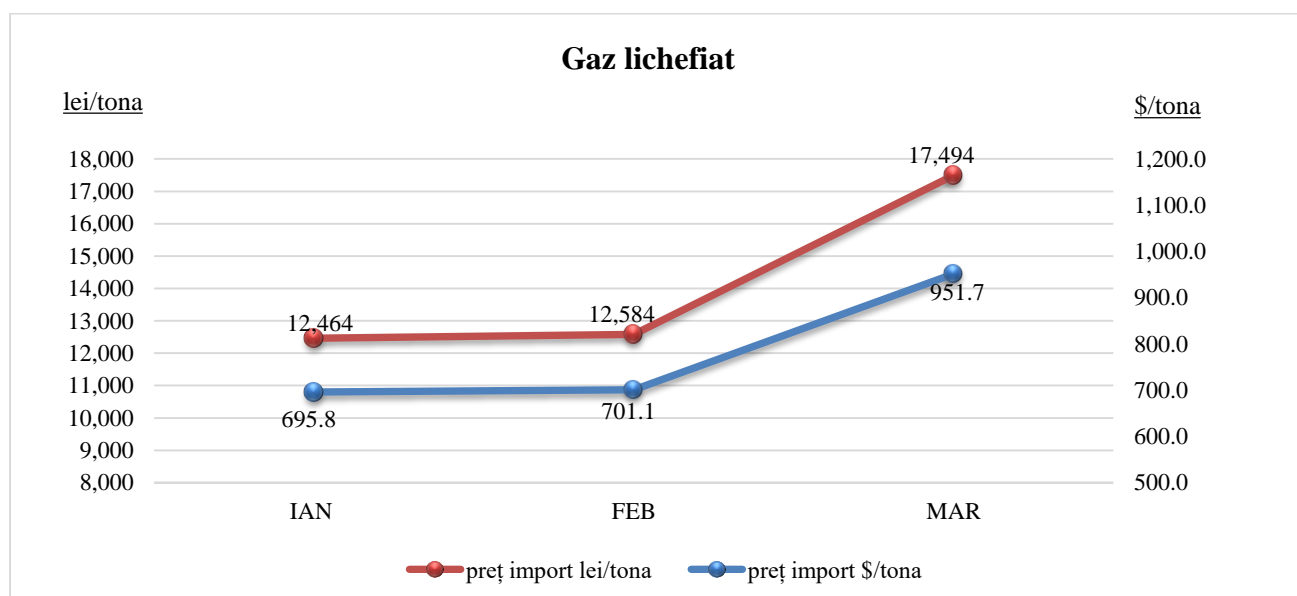
**Graficul 4.2.** Prețul mediu de import al motorinei, pentru I trimestru al anului 2022:



**Sursa:** Datele statistice ale ANRE determinate în baza importurilor înregistrate de Serviciul Vamal

Prețurile la motorină au avut aceeași evoluție ca și la benzină, astfel, prețul mediu ponderat de import reflectat în dolari SUA/tona, în luna martie, s-a majorat în comparație cu luna ianuarie cu 46,83%, iar în lei/tonă cu 50,31 %.

**Graficul 4.3.** Prețul mediu de import al gazului lichefiat, pentru trimestrul I al anului 2022:



**Sursa:** Datele statistice ale ANRE determinate în baza importurilor înregistrate de Serviciul Vamal

Prețul mediu ponderat de import al gazului lichefiat în comparație cu prețul la produsele petroliere principale a avut aceeași dinamică de creștere, astfel prețul mediu ponderat de import exprimat în dolari SUA/tona în luna martie s-a majorat în comparație cu luna ianuarie cu 36,79% sau cu 40,36 % în lei/tonă.

Factorul principal care, începând cu luna martie, a dus la majorarea mai accentuată a prețurilor de import la produsele petroliere principale și la gazul lichefiat constă în creșterea prețurilor la bursele regionale drept consecință a războiului din Ucraina.

## V. Comercializarea cu ridicata și amănuntul

În continuare este prezentată informația privind volumele de produse petroliere comercializate cu ridicata și cu amănuntul pe piața internă, cu indicarea prețurilor medii de comercializare, inclusiv TVA, înregistrate în primele 3 luni ale anului 2022. Prețurile medii efective de vânzare cu ridicata și cu amănuntul au fost determinate pe fiecare tip de produs ca medie ponderată a prețurilor aplicate de către toate companiile.

**Tabel 5.1.** Volumele produselor petroliere comercializate cu ridicata și cu amănuntul în trimestrul I al anului 2022:

Tipul produselor petroliere	Comerț cu ridicata			Comerț cu amănuntul		
	tone	mii lei	lei/tona, incl. TVA	mii litri	mii lei	lei/litru, incl. TVA
Benzina	19 409,07	552 601,61	28 471,31	50 384,93	1 187 019,76	23,56
Motorină	134 112,06	3 170 877,71	23 643,49	112 182,29	2 392 876,92	21,33
Gaz lichefiat	8 806,94	190 842,68	21 669,58	21 782,40	301 825,63	13,86
<b>Total produse petroliere</b>	<b>162 328,06</b>	<b>3 914 322,01</b>	-	<b>184 349,62</b>	<b>3 881 722,31</b>	-

Sursa: Datele statistice ale ANRE determinate în baza rapoartelor trimestriale prezentate de companiile licențiate

În comparație cu perioada ianuarie-martie a anului 2021, prețul mediu pentru o tonă de benzină comercializată cu ridicata a crescut cu 40,8%, pentru o tonă de motorină – cu 58,5%, iar pentru o tonă de gaz lichefiat – cu 41,0%.

Aceeași dinamică s-a înregistrat și la comercializarea cu amănuntul a produselor petroliere, astfel prețurile la pompă pentru I trimestru al anului 2022 comparativ cu perioada similară a anului precedent au crescut cu 36,8% la un litru de benzină, cu 48,7% - la un litru de motorină și cu 36,5% - la comercializarea unui litru de gaz lichefiat.

Totodată, cantitatea benzinei și motorinei s-a majorat în mediu cu circa 6% și, respectiv, cu 7,6%, iar cantitatea gazelor lichefiate comercializate cu ridicata s-a micșorat cu 0,2% față de perioada similară a anului precedent.

Referitor la volumul comercializat în amănunt în primele trei luni ale anului 2022 față de aceeași perioadă a anului 2021, o creștere semnificativă a înregistrat motorina, constituind circa 23%, comparativ cu 3,19% - la benzină și 4,2% – la gazul lichefiat. Acest fapt denotă relansarea completă a economiei după perioada pandemică și totodată o sporire a cererii din

partea consumatorilor transfrontalieri din Ucraina, care traversează activ teritoriul Republicii Moldova.

## VI. Stocurile și consumul intern

**Tabel 6.1.** Stocurile și consumul intern a produselor petroliere și gazului lichefiat în trimestrul I al anului 2022 (tone):

Produsul	Stoc la începutul anului**	Importat	Consum intern	Stoc la finele perioadei
Benzină	9 464,17	43 909,10	39 803,47	13 569,80
Motorina	24 543,09	155 017,46	154 496,14	25 064,41
Gaz lichefiat	4 603,7	12 767,63	13 274,08	4 097,25
<b>Total carburanți</b>	<b>38 610,96</b>	<b>211 694,20</b>	<b>207 573,7</b>	<b>42 731,46</b>

\*\*Stocul de la începutul perioadei actualizat în baza corecțiilor prezentate de titularii de licențe drept urmare a stabilirii lipsurilor/surplusurilor

Sursa: Datele statistice ale ANRE determinate în baza rapoartelor trimestriale prezentate de companiile licențiate

**Tabel 6.2.** Disponibilitatea stocurilor existente la depozitele și stațiile de alimentare cu produse petroliere pentru acoperirea necesităților consumului intern la finele trimestrului I al anului 2022:

Tipul produsului	Stoc la 31.03.2022 (tone)			Consumul stocului disponibil (nr. zile)		
	Depozite	Stații	Total	Depozite	Stații	Total
Benzina	7 137,08	6 432,72	13 569,80	15,35	13,83	29,18
Motorina	14 750,99	10 313,43	25 064,41	8,63	6,03	14,66
Gaz lichefiat	2 041,27	2 055,98	4 097,25	11,22	11,30	22,52
<b>Total</b>	<b>23 929,33</b>	<b>18 802,13</b>	<b>42 731,46</b>	<b>x</b>	<b>x</b>	<b>x</b>

Sursa: Datele statistice ale ANRE determinate în baza rapoartelor trimestriale prezentate de companiile licențiate și datele companiilor licențiate pentru importul și comercializarea cu ridicata a benzinei, motorinei și gazului lichefiat prezentate ANRE în cadrul mecanismului de raportare zilnică.

Stocurile existente la data de 31.03.2022 la depozitele și stațiile de alimentare cu produse petroliere asigură consumul intern pentru o perioadă de:

- 29 zile la benzină;
- 14 zile la motorină;
- 22 zile la gazul lichefiat.

## VII. Prețul mediu ponderat de comercializare cu amănuntul a produselor petroliere

În primele trei luni ale anului 2022 s-au majorat prețurile de comercializare cu amănuntul la toate produsele petroliere.

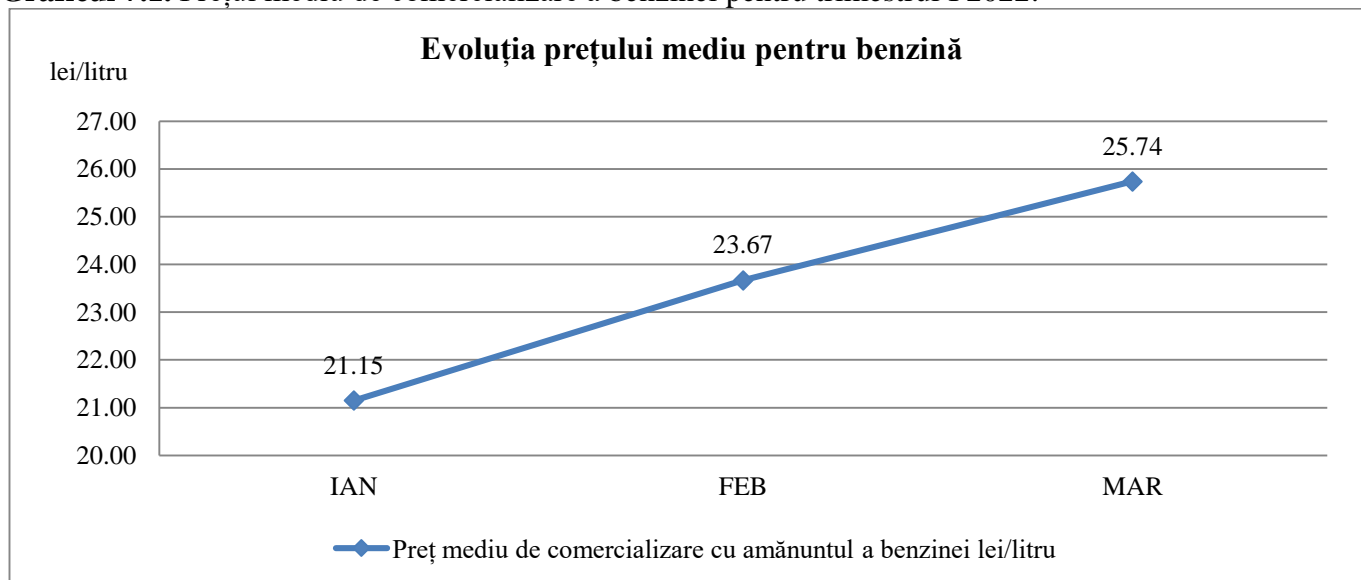
Principalele cauze ale majorării prețurilor de comercializare cu amănuntul au fost:

- majorarea semnificativă a prețurilor Platts pe piețele regionale;
- deprecierea monedei naționale în raport cu dolarul SUA;
- majorarea ușoară a cotei accizei de la 1 ianuarie 2022.



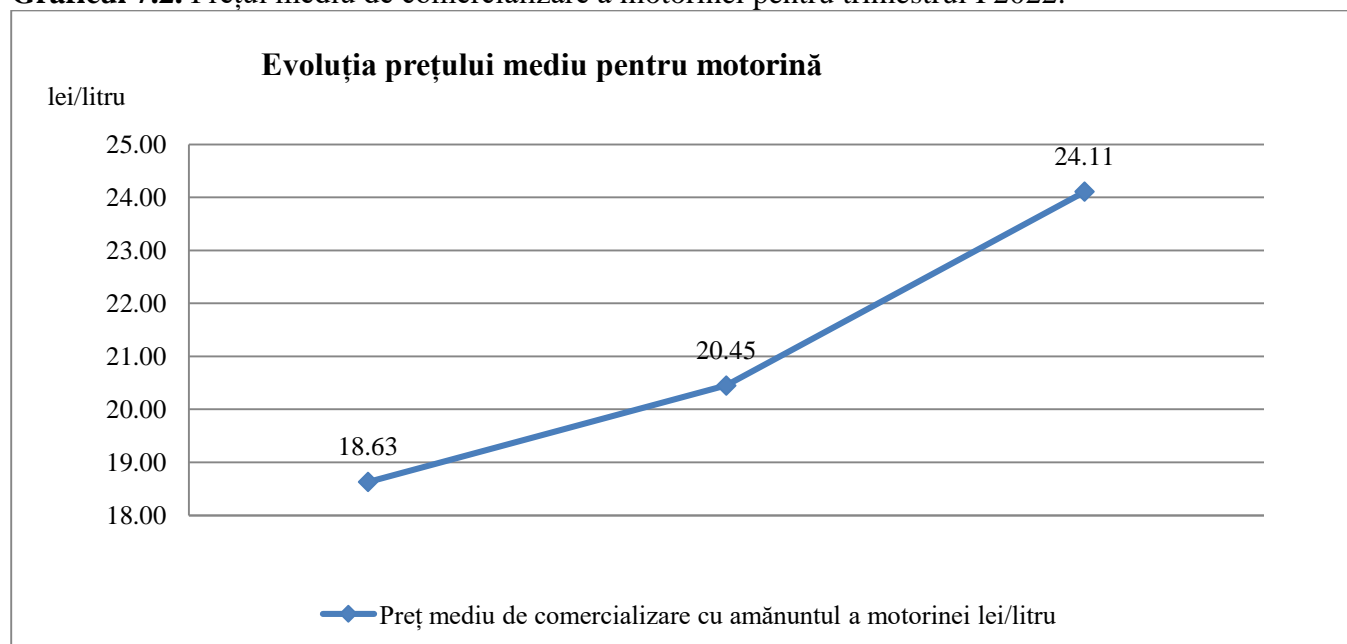
Prețurile medii ponderate de comercializare cu amănuntul, incluzând TVA, a principalelor produse petroliere și a gazului lichefiat pentru trimestrul I al anului 2022 au constituit:

**Graficul 7.1.** Prețul mediu de comercializare a benzinei pentru trimestrul I 2022:

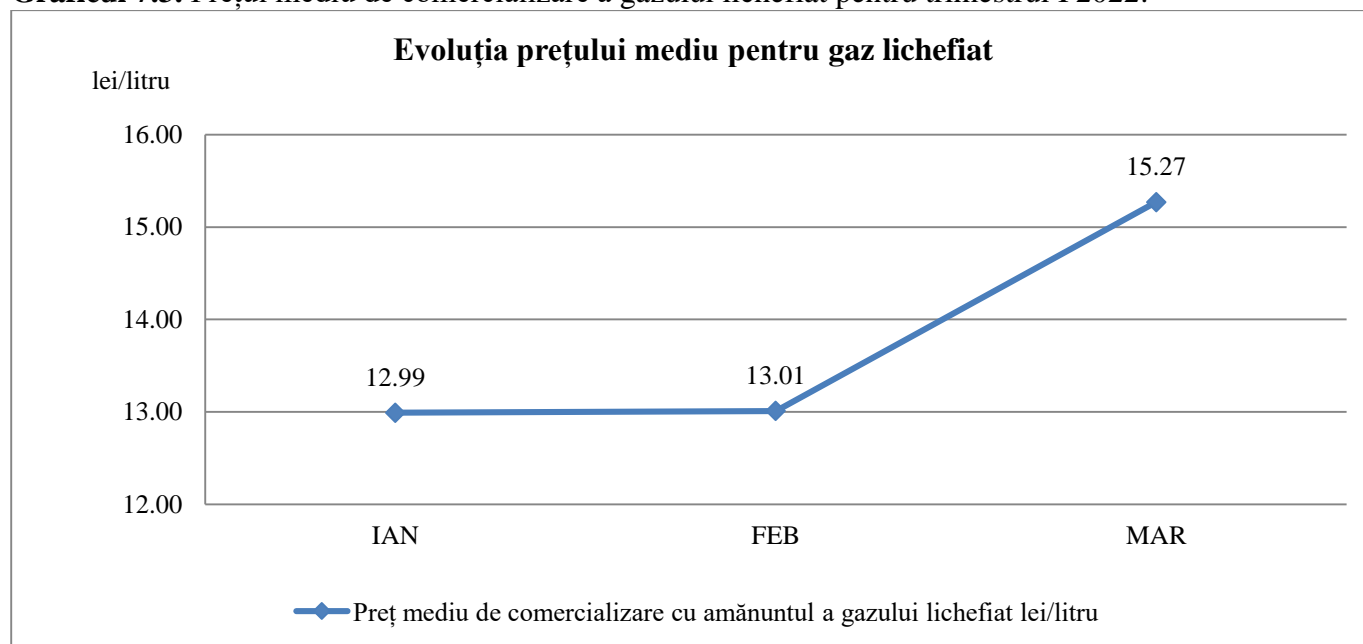


**Sursa:** Datele statistice ale ANRE determinate în baza rapoartelor trimestriale prezentate de companiile licențiate

**Graficul 7.2.** Prețul mediu de comercializare a motorinei pentru trimestrul I 2022:



**Sursa:** Datele statistice ale ANRE determinate în baza rapoartelor trimestriale prezentate de companiile licențiate

**Graficul 7.3.** Prețul mediu de comercializare a gazului lichefiat pentru trimestrul I 2022:

**Sursa:** Datele statistice ale ANRE determinate în baza rapoartelor trimestriale prezentate de companiile licențiate